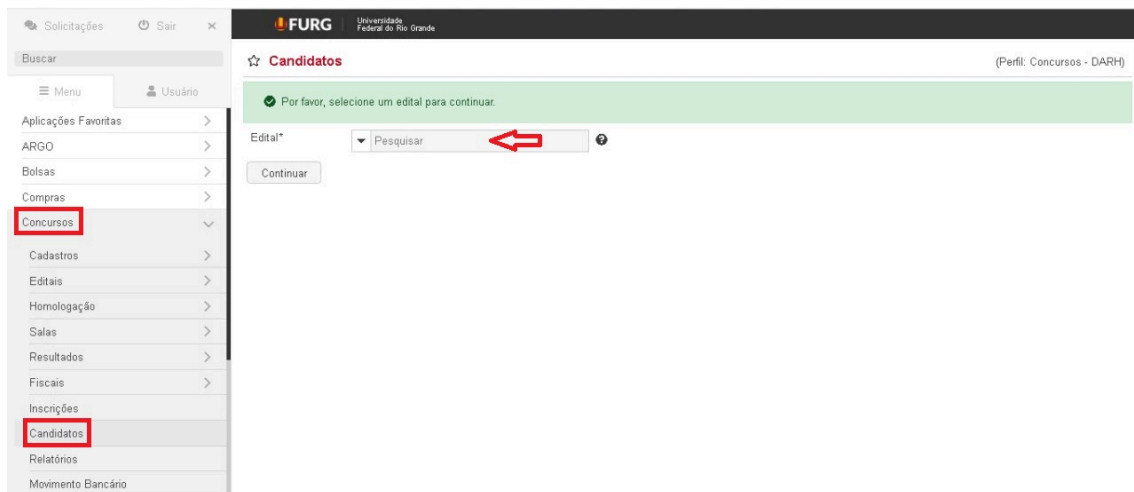




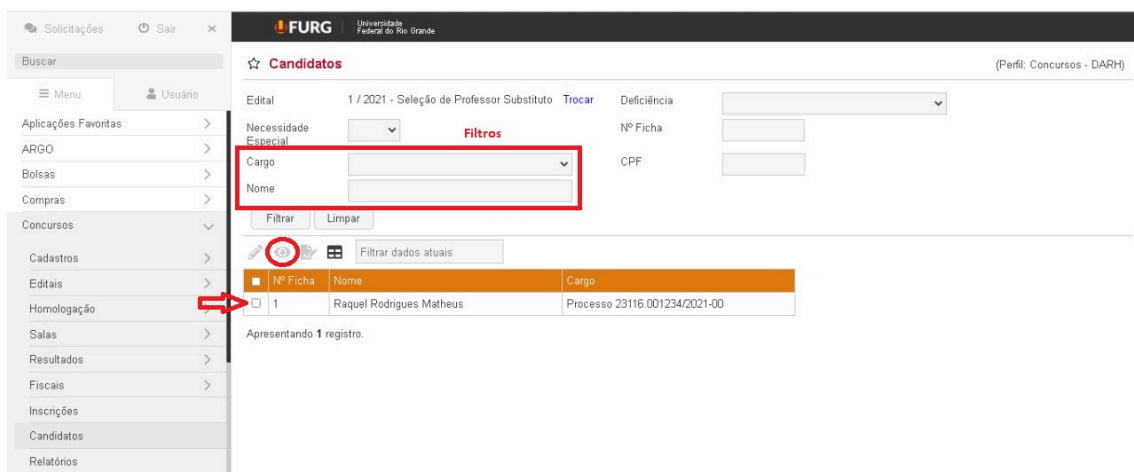
## CONCURSOS - TUTORIAL PARA VISUALIZAÇÃO DOS ARQUIVOS ENVIADOS PELOS(AS) CANDIDATOS(AS) PARA O EXAME DE TÍTULOS

1. Acessar o menu “Concursos > Candidatos” e pesquisar o edital que se deseja trabalhar pelo seu número.

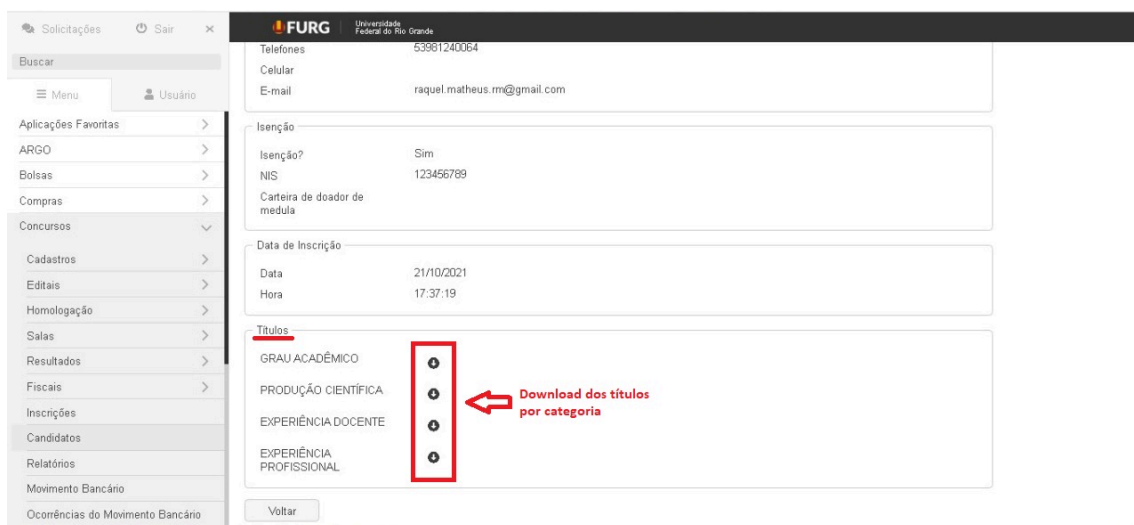


2. Selecionar o(a) candidato(a) clicando no quadrado na respectiva linha e, após, clicar no ícone de olho para visualizar a Ficha de Inscrição e os títulos enviados pelo(a) candidato(a).

OBS: Nesta tela irá aparecer a listagem dos(as) candidatos(as) de todos os processos do edital, por isso utilizar o filtro “Cargo” para visualizar apenas os(as) candidatos(as) de um processo específico ou buscar pelo nome do(a) candidato(a) no campo “Nome”.



3. Ao final da Ficha de Inscrição, no campo “Títulos” estarão disponíveis os arquivos enviados pelo(a) candidato(a). Para fazer o download e visualizar esses documentos, clicar nas setas ao lado de cada uma das categorias de títulos.



Atualizado em 09/11/2021.